

Asien

Montag 2. Block

Tanz

Untertitel: Wir bleiben in Bewegung...

Zeit: Montag 2. Block 10:30-12:00h

Ort: Forum (4. OG)

Beschreibung:

Die Freude an Bewegung und die eigene Kreativität steht an erster Stelle .



In diesem Kurs bekommst du einen Einblick in den Bereich Tanz. Elemente wie Musikalität/Rhythmusgefühl ,Koordination im Raum mit dem Körper auf verschiedenen Ebenen und Balance werden vermittelt.

Das Erlernen und Kreieren von Choreografien gibt uns die Möglichkeit eine Präsentation vorzubereiten und wenn es die Corona-Situation erlaubt vor Publikum zu tanzen. Alternativ können wir an Tanzvideos arbeiten und diese digital präsentieren.

Das kannst du hier machen: Deine Kreativität mit deinem Körper ausdrücken


Das sollte dir Spaß machen:

Allein an einem Thema zu arbeiten, aber noch wichtiger im Team zu arbeiten .

Maximale Teilnehmerzahl: 15

Benötigtes Material: Musikbox, Kameras(bzw Erlaubnis mit Handy zu filmen und fotografieren)

Leitung: Victoria Söntgen



Papierwerkstatt

Untertitel: DIY Bücher, Mappen & Papier

Zeit: montags 2. Block 10:30-12:00 Uhr

Ort: Papierwerkstatt 4. Stock

Das kannst du hier machen:

Hier kannst du tolle Hefte und Ordner binden, schöne Mappen erstellen und Schmuckpapier gestalten. Ein selbstgestaltetes Klemmbrett rundet den Kurs ab. Praktisch und schön!! Du findest raus, dass Upcycling, das Wiederverwenden und Umgestalten von Papier Bäume retten kann und cool aussieht.



Das sollte dir Spaß machen:

In der Gruppe arbeiten, Dinge gestalten und dich mit schönen Dingen umgeben.

Maximale Teilnehmerzahl: 16

Benötigtes Material: Alles vor Ort, LOG-Buch nicht vergessen ;)

Leitung: *Susanne Habermann*

Was geht ab im Universum?

Zeit: Montag 2. Block

Ort: Atelier 1. OG

Beschreibung:

Können Seifenblasen platzen aber trotzdem nicht kaputt gehen? Kann man selbst Regenbögen machen? Was haben Wolken mit Linien zu tun? Welche merkwürdigen Klänge gibt ein Keyboard von sich, wenn man es gerade aus



macht? Kann man Löwenzahnsamen tanzen lassen? Kann man aus einem Rülpsen einen wunderbaren, schönen Klang zaubern? Wir wollen gemeinsam auf eine Fragenreise gehen und schauen, wo und wie wir Antworten finden können.

Das kannst du hier machen:

Du kannst fotografieren, zeichnen, Objekte bauen, Klänge erforschen, viele Dinge gemeinsam in der Gruppe erschaffen, Wände gestalten, Fragen stellen und vor allem Deine Ideen entwickeln!

Das sollte dir Spaß machen:

Forschen wollen und unheimlich neugierig sein. 😊

Maximale Teilnehmerzahl: 16

Benötigtes Material: Logbuch, Stifte, Neugier

Leitung:

Julius Bockelt (Atelier Goldstein) wird die Werkstatt digital leiten, ein/e weiter/e Künstler/in übernimmt die Durchführung vor Ort

Mein selbstgemachtes Buch auf Spanisch

Untertitel: Creando en español

Zeit: Montag, 2. Block

Ort: Neuseeland 2. OG

Das kannst du hier machen:

Hier kannst du deine Kreativität entfalten und Zeichnungen oder Bilder als Werkzeuge zum Erlernen der spanischen Sprache benutzen, um sie anschließend beim Sprechen zu verwenden. Wir werden zusammen basteln und zum Beispiel Comics und Collagen kreieren. Am Ende wirst du ein selbstgemachtes Buch auf Spanisch haben, das deine künstlerische Arbeit zeigt und deine ersten spanischen Redewendungen.



Natürlich ist Spanisch ein wichtiger Bestandteil dieser Werkstatt, das heißt, dass du spielerisch und kreativ beginnst, Spanisch zu lernen.

Das sollte dir Spaß machen:

Dir sollte es Spaß machen zu malen, zu zeichnen, zu schreiben und kreativ mit den Händen zu arbeiten. Du kannst darüber hinaus erleben, dass in dieser Werkstatt auch etwas über die Kultur der Länder, in denen Spanisch gesprochen wird, zu erfahren ist. Auf diesen kulturellen und kreativen Reichtum darfst du neugierig sein.

Maximale Teilnehmerzahl: 16

Benötigtes Material: Logbuch, liniertes Heft, Vokabelheft, Malheft, Buntstifte, Schere, Bleistift, Radiergummi, Wasserfarben, ein Malpinsel und ein Ordner

Leitung: Amy Flores

Gartenwerkstatt

Untertitel: Pflanzen im Schulgarten und Schulhaus

Zeit: Montag 2. Block

Ort: Schulgarten und Asien Deutsch FB

Beschreibung:

Du hast einen grünen Daumen oder möchtest lernen einen zu haben? Dann bist du hier genau richtig. Gestalte den Schulgarten nach deinen Wünschen, pflanze Kräuter, Obst oder Gemüse. Natürlich wird auch das ein oder andere probiert, was man selbst angepflanzt und geerntet hat.



Im Schulgebäude gibt es auch viel zu tun. Pflanzen brauchen Pflege und ihr übernehmt die Verantwortung für das wunderbare Aussehen unseres Schulhauses.

Das sollte dir Spaß machen:

Du solltest Spaß und Freude an der Natur haben und keine Scheu besitzen, dich auch einmal dreckig zu machen.

Maximale Teilnehmerzahl: 19

Benötigtes Material: Logbuch, Stifte, Ordner/Schnellhefter

Leitung: Lisa Sommer & Ronny Janott


Photographieren - Sinn und Unsinn

Zeit: Montag, 2. Block

Ort: JuHi-Raum (EG)

Beschreibung:

Photographieren einzeln oder in Gruppen anhand vorgegebener Themen oder eigener. Betrachten und Besprechen der einzelnen Arbeiten in der gesamten Gruppe. Auswahl treffen und nach Stärken schauen.



Das kannst du hier machen:

- photographieren und Dich in unterschiedlichen Themen üben,
- Photos ansehen und merken, was Dich interessiert,
- erfahren, wo Deine Stärken sind

Das sollte dir Spaß machen:

Photographieren und Besprechen bei allem Respekt.
Mich auf neue Ideen bringen.

Maximale Teilnehmerzahl: 13

Benötigtes Material: Digitalkamera oder Handy mit Kamera (wird ggf. auch gestellt), Möglichkeit E-Mails zu versenden

Leitung: Peter Loewy

Dienstag, 2. Block (10:30Uhr-12:00)

Alles rund um Musik und Kunst

Zeit: Dienstag 2. Block

Ort: Musikraum EG

Beschreibung:

Du interessierst dich für Musik oder Kunst?

Du wolltest schon immer mal verschiedene Instrumente ausprobieren oder kannst schon ein Instrument spielen?

Du willst dich einfach mal kreativ austoben?

Dann bist du hier genau richtig!



Das kannst du hier machen:

In dieser Werkstatt kannst du ganz viel Spaß an kreativen Tätigkeiten haben. Wir werden miteinander musizieren, malen, singen und eventuell auch basteln oder Tanzen.

Das sollte dir Spaß machen: Musik und Kunst

Maximale Teilnehmerzahl: 13

Benötigtes Material: Logbuch & Stifte

Leitung: *Tim Zwerger*

Häkelspaß

Untertitel: Aus Garn mache ich was mir gefällt.

Zeit: Dienstag 2. Block von 10:30 bis 12:00 Uhr

Ort: Asien Silentium

Beschreibung:

Gehäkelt wird auf der ganzen Welt- von Europa bis nach Nord- und Südamerika, von Afrika bis nach Asien. Die Häkeltechnik gehört zu den ältesten und faszinierendsten Methoden, Stoffe aus Garn herzustellen, denn auf einfache Weise entstehen wundervolle Textilien aus nichts weiter als einem fortlaufendem Faden und einer Häkelnadel.



In der Werkstatt *HÄKELSPASS* lernst du die Bausteine der Häkelkunst kennen. Als erstes erfährst du, wie man eine Luftmaschenkette häkelt. Danach lernst du unterschiedliche Häkelmuster kennen, an denen du dich ausprobieren darfst.

Das kannst du hier machen:

In dieser Werkstatt kannst du mit deinen gelernten Häkelmustern so kreativ wie möglich sein. Sobald dir die Grundlagen vertraut sind, kannst du in die Runde häkeln und tolle Motive mit Lochmuster erstellen. Indem du gerade weiter häkelst, kannst du dir aber auch Taschen, Kissen, Deckchen oder sogar einen eignen Schal für den Winter häkeln. Hier bist du frei und darfst dir aussuchen, was du am liebsten häkeln willst.

Hierfür darfst du jederzeit eigenen Garn oder bunte Wolle mitbringen.

Das sollte dir Spaß machen:

Du solltest dich für die Häkelkunst interessieren.

Maximale Teilnehmerzahl: 16

Benötigtes Material: Häkelnadel & Wolle

Leitung: Lisa-Maria Haas

Nähen

Untertitel: Kreativ mit Stoff und Schere

Zeit: Dienstag 2. Block

Ort: Nähwerkstatt, 1. OG

Beschreibung:

Nähen ist ein bisschen wie zaubern können und es ist wie Kunst. Aus Stoff oder ausrangierten Klamotten kann etwas völlig Neues entstehen. Mal kreativ nach Lust und Laune. Mal geplant und detailliert nach Schnittmustern und Anleitungen. Wir beginnen mit Kleinigkeiten, die schnell und einfach genäht sind. Danach steigern wir uns langsam bis zu großen Projekten, die mehrere Termine in Anspruch nehmen werden.



Ihr lernt dabei Schritt für Schritt, mit den elektrischen Maschinen umzugehen und nach Anleitungen und Schnittmustern zu arbeiten.

Das kannst du hier machen:

Wir wollen z.B. Taschen, Schlüsselbänder und vieles mehr nähen, später sind vielleicht Mäppchen, Kuscheltiere oder Loops möglich. Wir werden aber auch Dinge selber nähen, die sonst gekauft oder nur einmal benutzt werden können, z.B. Einkaufstaschen oder auch Gesichtsmasken.

Wir arbeiten viel mit ausrangierten Klamotten und anderen Textilien, die mit neuen Stoffen und Zubehör, wie Knöpfen, Bändern etc., kombiniert werden. Du kannst viele selbst hergestellte Dinge mit nach Hause nehmen, aber wir wollen auch etwas verkaufen oder in der Schule verschenken.

Das sollte dir Spaß machen:

Kreativ sein, mit den Händen arbeiten (Schnittmuster aufzeichnen und aus Stoff ausschneiden), **konzentriert** nach Anleitungen arbeiten, aber auch selbst ausprobieren. Wir werden mit modernen, neuen Nähmaschinen arbeiten und du solltest Lust haben zu lernen, wie diese funktionieren. Wichtig ist, dass die Materialien und Nähmaschinen mit viel **Sorgfalt** behandelt werden müssen.

Maximale Teilnehmerzahl: 16

Benötigtes Material:

Logbuch, Mäppchen, einen Schnellhefter und evtl. Block

Leitung: Kathrin Mitze

Kurzfilm

Untertitel: Von der Idee zum fertigen Film

Zeit: Dienstag, 2. Block

Ort: Asien Englisch Fachbüro

Beschreibung:

Hier lernst du, wie du deinen eigenen Kurzfilm planen, drehen, schneiden und präsentieren kannst. Wichtig hierbei ist: Filmarbeit ist **IMMER Teamwork!** 😊



Das kannst du hier machen:

- Einen eigenen Film planen, drehen und schneiden
- Umgang mit der Kamera erlernen
- Drehbuch schreiben
- Skizzen anfertigen

Das sollte dir Spaß machen:

- Arbeiten in der Gruppe
- Technik
- Kreativität & eigene Ideen einbringen

Maximale Teilnehmerzahl: 15

Benötigtes Material: Falls vorhanden: Kamera, Mikrofon

Leitung: Herr Tsirogiannis

Darstellendes Spiel

Untertitel: Mit Körper und Sprache spielen und dabei Italienisch lernen!

Zeit: Dienstag, 2. Block

Ort: Forum

Das kannst du hier machen:

- Wir werden mit dem Körper, mit Stimme und Sprache und miteinander spielen und mit verschiedenen Theaterformen experimentieren;
- Wir werden uns spannende Themen aussuchen, dazu Szenen entwickeln, uns in verschiedenen Figuren und Rollen ausprobieren;
- Wir werden während dieser Aktivitäten die Italienische Sprache entdecken und typische Ausdrücke und Redewendungen lernen!



Das sollte dir Spaß machen/ Das sollte dich interessieren:

Hast du Lust, in die Rolle eines anderen Menschen zu schlüpfen? Möchtest du gern andere Menschen zum Nachdenken oder zum Lachen bringen? Möchtest du auch ein bisschen Italienisch dazu lernen? Dann bist du bei uns richtig!

Maximale Teilnehmerzahl: 15

Benötigtes Material:

- Bequeme Kleidung
- Ein A4-Heft (liniert) und Stifte
- Gute Laune! 😊

Leitung: Elena Di Cesare

„WIR für die WELT“

Untertitel: Die KinderreporterInnen aus dem Süden sind unterwegs ...! (Öffentlichkeitsarbeit)

Termin: Dienstag, 2. Block, 13:00-14:30Uhr

Raum: Asien Deutsch FB

Beschreibung

Das kannst du hier machen:


Viele Menschen interessieren sich für die IGS Süd, weil sie eine ganz neue und besondere Schule ist. Darum hat sie eine

Homepage, die immer neues „Futter“ braucht und gestaltet sein will mit all dem, was in der Schule geschieht. Das kann der „ganz normale ungewöhnliche“ Alltag an der IGS sein, es

wird aber immer auch besondere Projekte oder Ereignisse geben, über die wir berichten. Du hast die Möglichkeit, in

dieser Werkstatt zur Detektiv/in, zum Forscher/In, zur Interviewer/in, zum Fotografen/in und zum Redakteur/in zu werden. Gemeinsam stellen wir vor, was in dieser Schule geschieht und wer die Menschen sind, die hier zusammenarbeiten. In unserer Werkstatt treffen wir uns

wöchentlich zur Redaktionssitzung und sammeln die Themen, über die wir berichten wollen. In Kleingruppen erarbeiten wir dann die Texte, sammeln Bilder und gute Überschriften und besprechen dann unsere Ergebnisse.



Specials in der Werkstatt „Wir für die Welt“

- Kinderführungen in der IGS Süd – du erklärst unseren Gästen die Schule!
- Themenschwerpunkt: „Fragen stellen und Antworten suchen“

Das sollte dir Spaß machen:

... in der Schule und außerhalb unterwegs sein

... das Leben der Schule erforschen

... Menschen interviewen

... große und kleine Gäste durch die Schule führen

... Überschriften ausdenken

... Texte (gemeinsam mit anderen) schreiben

... am PC arbeiten

... eine Homepage gestalten (lernen)

Maximale Teilnehmerzahl: 15-16

Benötigtes Material: Mappe, Block, Stift

Leitung: Pascal Wolf